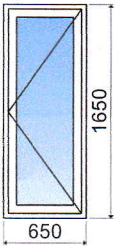

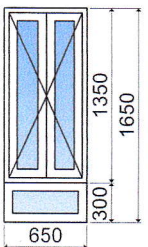


	Désignation	Qté	Pu HT	Total HT	TVA
	<p><b>Salle d'eau : Fenêtre 1 vantail</b>  <b>Haut 1650 mm x Larg 650 mm</b></p> <ul style="list-style-type: none"> <li>. Gamme CONCERTO</li> <li>. Teinte PVC : Blanc</li> <li>. Pose en rénovation</li> <li>. Dim. passage hauteur et largeur</li> <li>. Dormant rénovation avec ailes de 40mm sur 3 côtés</li> <li>. Ailes sur traverse basse identique au dormant</li> <li>. Habillage extérieur : Cornière sécable 60 x 50 sur 3 côtés</li> <li>. Bavette 100 x 100 sur traverse basse</li> <li>. Double vitrage 4-20-4 G200</li> <li>. Vitrage : face ITR (Isolation Thermique Renforcée) + gaz argon</li> <li>. Intercalaire Warm Edge noir</li> <li>. Ouverture intérieure</li> <li>. Droite tirant (vue intérieure)</li> <li>. Crémone simple</li> <li>. Poignée de sécurité Sécustik blanche</li> <li>. Fiches standard</li> <li>. 1 Ventilation aéraulique 15/22/30 m3/h sur menuiserie</li> <li>. Trous de fixation D6 traversant</li> <li>. Emplacement de la première VMC : sur vantail principal</li> <li>. Performance thermique : Ug (W/K.m²)=1,1, Uw (W/K.m²)=1,3, Sw entre 0,39 et 0,49, Classement AEV=A*4-E*7B-V*A2</li> </ul> <p> BV Cert. 6332528</p> <p>Dont main d'oeuvre (unité H.T.) : 200,00 €</p>	1	895,92	895,92	3
	<p><b>ART ET FENÊTRES - Menuiseries Aluminium - Gamme Emotion 2</b></p> <p><b>Matière :</b></p> <ul style="list-style-type: none"> <li>- Les profilés sont en alliage d'aluminium qualité bâtiment (6060 T6)</li> <li>- Les profilés sont à rupture de pont thermique, obtenue par des barrettes de résine isolantes multi-chambres.</li> </ul> <p><b>Traitement de surface :</b></p> <ul style="list-style-type: none"> <li>- Thermolaquage label QUALICOAT sous numéro de licence N°545.</li> <li>- Thermolaquage label QUALIMARINE sous numéro de licence QM28.</li> </ul> <p><b>Profils :</b></p> <ul style="list-style-type: none"> <li>- Profilés de dormants de forme tubulaire à rupture de pont thermique (RPT).</li> <li>- Profilés d'ouvrants tubulaires du type "ouvrant caché" en aluminium avec face intérieure moulurée ou Contemporain.</li> <li>- Battement central isolant de largeur réduite 75 mm équipé d'un couvre joint intérieur reprenant une poignée centrée pour fenêtre et portes fenêtres 2 vantaux.</li> <li>- Assemblages des profils par équerres serties et coupes d'onglet 45°.</li> <li>- 4 joints dont 2 joints centraux.</li> </ul> <p><b>Photo non contractuelle</b></p> <p><b>Ensemble composé</b>  <b>Haut 1650 mm x Larg 650 mm</b></p> <ul style="list-style-type: none"> <li>- Cuisine : Châssis 2 vantaux avec rupture de pont thermique : Haut 1350 mm x Larg 650 mm</li> <li>. Gamme EMOTION 2</li> <li>. Monocouleur ALU : Blanc 9210 sat50%</li> <li>. Semi-rénovation</li> <li>. Dim. passage hauteur et largeur</li> <li>. Dormant rénovation</li> <li>. Ouvrant CACHÉ contemporain</li> <li>. Bavette moulurée 60x50mm</li> <li>. Aile de 60x4mm à clipper droite non moulurée montée en atelier</li> <li>. Cornière 60x40</li> <li>. Cornières sur 3 côtés (2 hauteurs + 1 largeur)</li> <li>. Double vitrage standard : 4.20.4 ITR (Isolation Thermique Renforcée) + gaz argon</li> <li>. Vitrage Clair</li> <li>. Intercalaire Warm Edge noir</li> <li>. Droite tirant (vue intérieure)</li> </ul>	1	2 781,26	2 781,26	3